

5 생활 (규칙)



이타바시구 외국국적 주민을 위한 생활정보

◆ 쾌적한 생활 · 커뮤니티

커뮤니티	2
자원과 쓰레기 분리방법, 배출방법	3
자전거 · 오토바이	7
애완동물	8
소비자를 위하여	9
피해 흡연의 방지	9

구청의 창구와 전화는 일본어로 대응합니다.
여기에 기재되어 있는 담당부서와 전화번호에 문의하실 때에는 특별한 표기가 없는 한 반드시 일본어로 문의해 주십시오.

발행: 이타바시구청 문화·국제교류과
〒173-8501 東京都 板橋区 板橋 2-66-1 TEL:03(3579)2018

편집: (공재)이타바시구 문화·국제교류재단 국제교류계
〒173-8501 東京都 板橋区 板橋 2-66-1 TEL:03(3579)2015

발행 : 2020년 3월

커뮤니티

(1) 초카이 町会(마을회), 지찌카이 自治会(자치회)란

문의처

이타바시 板橋 지역 센터	이타바시 구 이타바시 板橋区板橋3-14-15	03-3963-5049
구마노 熊野 지역 센터	이타바시 구 구마노 초 板橋区熊野町40-9	03-3959-4115
나카주쿠 仲宿 지역 센터	이타바시 구 히카와 초 板橋区氷川町12-10	03-3963-1621
나카초 仲町 지역 센터	이타바시 구 나카초 板橋区仲町20-5	03-3958-1101
후지미 富士見 지역 센터	이타바시 구 후지미 초 板橋区富士見町3-1	03-3962-9281
오야구치 大谷口 지역 센터	이타바시 구 오야구치 板橋区大谷口2-12-5	03-3959-4130
도키와다이 常盤台 지역 센터	이타바시 구 도키와다이 板橋区常盤台4-14-1	03-3559-6560
시미즈 清水 지역 센터	이타바시 구 이즈미 초 板橋区泉町16-16	03-3969-7564
시무라사카우에 志村坂上 지역 센터	이타바시 구 아즈사와 板橋区小豆沢2-19-15	03-3969-7577
나카다이 中台 지역 센터	이타바시 구 나카다이 板橋区中台1-44-8	03-3932-9990
하스네 蓮根 지역 센터	이타바시 구 사카시타 板橋区坂下2-18-1	03-3969-5723
후나도 舟渡 지역 센터	이타바시 구 후나도 板橋区舟渡3-19-8	03-3558-4193
마에노 前野 지역 센터	이타바시 구 마에노 초 板橋区前野町4-6-1	03-3969-0307
사쿠라가와 桜川 지역 센터	이타바시 구 도신 초 板橋区東新町2-45-6	03-3974-3180
시모야카즈카 下赤塚 지역 센터	이타바시 구 아카즈카 板橋区赤塚6-38-1	03-3938-5116
나리마스 成増 지역 센터	이타바시 구 나리마스 板橋区成増3-11-3-405	03-5998-6881
도쿠마루 徳丸 지역 센터	이타바시 구 도쿠마루 板橋区徳丸3-35-15	03-3932-5370
다카시마다이라 高島平 지역 센터	이타바시 구 다카시마다이라 板橋区高島平 3-12-28	03-3938-1392

초카이 町会 · 지찌카이 自治会는 지역에서 활동하는 주민 단체입니다. 현재 이타바시구 내에는 200 개 이상의 마을회 · 자치회가 있습니다. 주요 활동으로써 구청 등과의 행정 연락, 방재, 방범, 방화, 마을의 미화, 자원 회수, 청소년의 건전한 육성 등이 있습니다. 또한 주민의 친목을 도모하기 위해 각 초카이 町会 · 지찌카이 自治会마다 오마쯔 お祭り, 분오도리 盆踊り(お盆 때 추는 춤), 여행 등 여러가지 행사를 개최하고 있습니다.

가입은 임의이며 입회를 원할 경우에는 지역 센터에 문의하거나 이웃 주민들에게 물어봐 주세요.

(2) 이웃 사람들과 잘 지내기 위해서는

- ① 일본에서는 옛날부터 가까운 이웃들과의 교류를 매우 중요시 해 왔습니다. 이사 왔을 때에는 이웃 사람들과 인사를 나눕시다.
- ② 지역 이벤트에 적극적으로 참가해주세요.
- ③ 일본 사람들은 외국인과의 교류가 많지 않아 좀처럼 스스로 말을 걸지 못하는 사람들이 많기 때문에, 여러분이 먼저 말을 걸어 보십시오.

(3) 자원 봉사 · NPO 활동

문의처

이타바시 종합 블런티어 센터 전화 03-5944-4601

자원 봉사 활동과 NPO 활동에 대한 상담 및 정보 제공, 블런티어 그룹에게 회의실 등을 빌려 드리고 있습니다.

·소재지: 이타바시구 혼초 板橋区本町24-1 (都営三田線「板橋本町」역 하차 도보 7 분)

·휴관일: 연말 연시 · 시설 점검일 · 개관시간 : 9:00~21:30

·상담시간 : 9:00~19:00 화~일요일 공휴일인 월요일(월요일이 공휴일인 경우, 다음 날 평일은 휴일)

(4)서클 활동

문의처 **교육위원회 생애학습과** 구청 북관 6층 15 창구 전화 03-3579-2633

구내에서 자발적으로 조직된 그룹이나 서클에서 문화, 취미, 스포츠, 레크리에이션 등의 활동을 하고 있습니다. 이러한 그룹이나 서클에 참여하는 것도 교류를 넓히는 좋은 방법입니다.

자원과 쓰레기 분리방법, 배출방법

문의처 **이타바시 히가시청소사무소** 이타바시 쿠 히가시사카시타 板橋区東坂下2-20-9 전화 03-3969-3721

【관할 지역】 이하의 이타바시 니시청소사무소 관할 이외의 지역

이타바시 니시청소사무소 이타바시 쿠 토쿠마루 板橋区徳丸1-16-1 전화 03-3936-7441

【관할 지역】 아카즈카, 아카즈카 신마치, 신가시, 다이몬, 타카시마다이라, 토쿠마루, 나가다이, 나리마스, 니시다이, 미소노, 요즈바, 와카기

자원순환추진과 구청 북관 7층 11 창구 전화 03-3579-2218

(1) 쓰레기 배출 방법

이타바시구에서는 각 가정이 각각의 쓰레기를 정해진 장소(수거 장소)에 내놓으면, 이를 쓰레기 수집차가 모아 가는 방식을 취하고 있습니다.(대형 쓰레기는 별도의 방식) 쓰레기 수거 장소의 이용에 대해서는 그 수거 장소를 이용하고 있는 분 또는 관리회사 등에 문의해 주십시오.






재활용 쓰레기, 가연(타는) 쓰레기, 불연(타지 않는) 쓰레기로 잘 나눠서 정해진 날 아침 8 시까지 수거 장소에 배출해 주십시오. 수집 후나 수집일 이외의 날 또는 야간에는 배출하지 마십시오. (수집요일은 지역마다 다르므로 수거 장소에 있는 간판이나 구청 등에서 확인해 주십시오) 쓰레기의 구분과 배출 방법, 수거 장소 등 궁금한 점이나 곤란한 점이 있으면 청소사무소에 문의해 주십시오.





사업계의 자원·가연 쓰레기·불연 쓰레기는 모두 유료입니다. 유료쓰레기 처리권을 구입해서 쓰레기 봉투에 붙여 주십시오. 단 사업계의 쓰레기를 구의 수집으로 내보내기 위해서는 몇 가지의 조건이 있습니다. 사전에 청소사무소에 연락해 주십시오.이사 등으로 하루 10kg 이상 쓰레기를 배출할 경우에는 가정용 쓰레기라도 유료입니다.

※ 쓰레기의 불법 투기는 범죄 행위가 됩니다.

〈쓰레기 배출 방법〉

자원	주 1 회	현종이	신문(광고전단지 포함) 잡지(책·판지 포함)	종류별로 접어서 끈으로 묶어서 배출해 주십시오. ※특수 종이 (비닐 코팅 종이·감열지·카본지 등) 얼룩이나 냄새가 나는 종이는 타는 (가연) 쓰레기에 내주세요.
			단보루(박스)	반드시 접어서 끈으로 묶어서 배출해 주십시오.
			종이백	물로 씻고 잘라서 펼치고 잘 말려서 끈으로 묶어서 버려주세요. ※안쪽에 알루미늄 재질이 붙어있는 것, 캡이 있는것은 가연(태우는것) 쓰레기에 버려주세요.
			종이류 (종이박스·종이백·OA 용지) *집단회수는 대상외입니다	끈으로 묶어서 버리거나 종이백에 넣어서 버려주세요. ※종이 이외의 부분은 전부 빼주세요.
		병(음료, 식품용만)	안을 행구고 봉투에서 꺼내 노란색 회수 박스에 넣어 주십시오. ※음료·식품용 이외의 병, 깨진 병, 기름으로 더럽혀진 병, 유리컵 종류, 도자기류, 거울 등은 불연(타지 않는) 쓰레기로 배출해 주십시오.	
		캔(음료, 식품용만) *캔의 뚜껑과 통조림의 뚜껑도 포함	안을 행구고 봉투에서 꺼내 파란색 회수 박스에 넣어 주십시오. ※대형 캔·스프레이캔·도료캔 등은 완전히 사용한 후에 불연(타지 않는) 쓰레기로 배출해 주십시오.	

<p>자원</p>	<p>주 1 회</p>	<p>페트병</p>  <p>PET</p> <p>(식별 표시 마크)</p>	<p>왼쪽의 마크가 있는 페트병은 ① 뚜껑과 라벨을 떼어내고 ② 안을 물로 행구어 ③ 찌그러뜨린 후, 전용 회수 네트 등에 넣어 주십시오.</p> <p>※뚜껑이나 라벨은 따로 떼어내서 가연(타는) 쓰레기로 배출해 주십시오.</p>
<p>가연 (타는) 쓰레기</p>	<p>주 3 회</p>	<p>음식쓰레기, 종이쓰레기, 목재쓰레기, 플라스틱류, 피혁제품, 고무제품류 등</p> <ul style="list-style-type: none"> ◆야채 쓰레기, 조개껍질, 계란껍질 ◆식용유 (종이나 형겔에 흡수시키거나 응고제를 사용하여 굳힌다.) ◆종이기저귀(오물이 묻은 것은 빼주세요) ◆플라스틱류 [도시락용기, 발포스티롤, 약용기 등 (알루미늄박 포함), 플라스틱 과자용기, 컵라면용기, CD·프로피 디스크 비디오테이프, 식품용랩, 마요네즈 용기 등] ◆고무 제품류 (고무 장갑, 고무 공 등) ◆피혁제품 (구두, 가방 등) ◆잔가지(두께 직경 10cm 이내, 길이 50cm 이내) · 나뭇잎 (한 번에 쓰레기봉지 2-3 개 정도는 내놓을 수 있음) ◆보냉제, 건조제, 애완동물용 깔개 ◆의류 ◆안쪽이 알루미늄박으로 된 종이팩 	<p>뚜껑이 있는 용기나 투명 또는 반투명 쓰레기 봉투에 넣어서 배출해 주십시오.</p> <p>(단보루나 종이 봉투에는 넣지 마십시오)</p> <ul style="list-style-type: none"> ◆음식물 쓰레기는 물기를 잘 빼고 배출해 주십시오. ◆식용유는 액체 상태 그대로 버리지 말고, 종이나 형겔에 베어들게 하거나 응고제로 굳혀 주십시오. ◆종이 기저귀에 묻어 있는 오물은 제거해 주십시오. ◆대포창이 등 끝이 날카로운 것은 종이에 싸서 「케켄(위험)」이라고 표시해 주십시오. ◆가정용 슈렌더쓰레기는 봉투에 「가정용」이라고 표시해 주십시오. ◆제택의료 (방문진료, 방문간호, 주택요양) 로 발생하는 것에 대해서는 청소사무소에 문의해 주십시오. <div style="display: flex; justify-content: space-around; align-items: center;"> <div style="text-align: center;">  <p>뚜껑 있는 용기</p> </div> <div style="text-align: center;">  <p>투명 또는 반투명 쓰레기 봉투 (봉투 입구는 반드시 묶어 주십시오)</p> </div> </div>
<p>불연 (타지 않는) 쓰레기</p>	<p>월 2 회</p>	<p>유리종류, 도자기류, 소형 금속류, 30cm 미만의 가전제품 등</p> <ul style="list-style-type: none"> ◆유리컵, 유리제품, 거울 ◆사기그릇, 사기컵, 꽃병 ◆가위, 칼 ◆알루미늄 호일 ◆드라이어 등 30cm 미만의 가전제품 ◆형광등, 전구 ◆우산, 일회용 카이로 ◆약의 병, 금속제의 약 튜브 등 ◆직경·높이 30cm 미만의 냄비 등 ◆일회용 라이터 (완전히 사용) 	<p>뚜껑이 있는 용기나 투명 또는 반투명 쓰레기 봉투에 넣어서 배출해 주십시오.</p> <ul style="list-style-type: none"> ◆유리 · 깨지는 물건 · 칼 종류는 두꺼운 종이 등에 싸서 「케켄(위험)」이라고 표시해 주십시오. ◆일회용 라이터는 반드시 끝까지 사용해 주십시오. ◆부탄가스, 스프레이통, 라이타는 반드시 본체의 가스를 완전히 사용하고, 「부탄가스」, 「스프레이통」, 「라이터」라고 표시한 별도의 봉투에 넣어서 버려주세요. ◆자기 주사를 위한 주사 바늘은 진료를 받은 의료기관이나 구입한 조제 약국에 돌려 주십시오. ◆제택의료로 발생하는 것에 대해서는 청소사무소에 문의해 주십시오. <div style="display: flex; justify-content: space-around; align-items: center;"> <div style="text-align: center;">  <p>뚜껑 있는 용기</p> </div> <div style="text-align: center;">  <p>투명 또는 반투명 쓰레기 봉투 (쓰레기 봉투 입구는 반드시 묶어 주십시오)</p> </div> </div>

대형 쓰레기	신청제 (유료)	가구·침구 등 최대 변의 길이가 약 30cm 이상인 물건 ※해체·분해한 경우도 대형쓰레기 로 취급합니다. ※가정에서 나오는 대형 쓰레기가 대 상이 되므로, 사업계 대형쓰레기는 원칙적으로 처리업자의 안내에 따라 주십시오.	대형쓰레기 접수 센터에 신청해 주십시오. ① 수집의 경우 수집일과 요금을 알려드립니다. 요금분의 유료 대형쓰레기 처리권 을 대형쓰레기에 붙이고 수집일 아침에 집 앞에 배출해 주십시오. 아파트 등의 경우에는 1 층까지 내려 놓으십시오. ② 본인이 직접 운반할 경우 운반 날짜와 요금을 알려드립니다. 요금분의 유료 대형쓰레기 처 리권을 붙이지 말고 대형쓰레기를 운반 장소로 가지고 가십시오. 유료 쓰레기 처리권은 구청과 구내의 「이타바시구 유료 쓰레기 처리권 취급점」의 표식이 있는 가게 (구내 편의점 등) 에서 구입할 수 있습니다. 신청:대형쓰레기 접수 센터 (월~토,공휴일 포함 8:00~19:00) 전화 03-5296-7000 인터넷 https://sodai.tokyokankyo.or.jp 
가전 리사이클	신청제 (유료)	에어컨 텔레비전(액정, 프라즈마, 브라운관) 냉장고·냉동고 세탁기·의류건조기	【구에서는 수집하지 않습니다】 구입한 판매점이나 새로 구입하는 판매점에 수거를 의뢰해 주십시 오. 판매점에서 의뢰가 곤란한 경우에는 하기의 가전리사이클 접수 센터에 신청을 하고, 수집 운반업자에 의한 수거를 의뢰해 주십시 오. 요금은 판매점이나 가전 리사이클 접수 센터에서 확인해 주십시오. 신청 : 가전 리사이클 접수 센터 전화 03-5296-7200 (월~토,공휴일 포함 연말연시 이외) 8:00~17:00 인터넷 (일본어 전용) https://kaden23rc.tokyokankyo.or.jp 
가정용 컴퓨터 리사이클	신청제	컴퓨터 ※단, 「P C 리사이클 마크」가 있는 컴퓨터 (2003 년 10 월 이후에 판매된 것) 는 별도 요금의 부담은 필요치 않습니다	【구에서는 수집하지 않습니다】 데스크탑 컴퓨터 본체, 노트북, 모니터일체형 퍼스컴, 모니터는 각 메이커에 요금을 확인하고 회수를 신청해 주십시오. 메이커가 존재 하지 않는 컴퓨터(자작품, 메이커의 사업 철퇴·도산 등)는 일반사단법인 퍼스컴 3R 추진 협회로 문의해 주십시오. 문의 : 일반사단법인 퍼스컴3R추진협회 홈페이지 https://www.pc3r.jp 전화 03-5282-7685 월~금 (여름 휴업일·연말연시 이외) 9:00~12:00, 13:00~17:00
식품용 용기	※ 거점 회수	육류나 생선 등의 용기로 사용되고 있는 접시 모양 발포 스티로폼 제품 용 트레이 ※쉽게 알 수 있는 일례 · 이쭉시개로 간단히 찌를 수 있는 것 ·  마크가 있는 것	① 물로 씻는다 ② 물기를 뺀다 ③ 회수 박스로 ※ 투명 트레이 팩은 가연(타는) 쓰레기로 배출해 주십시오..
병용기 (플라스틱 제)		 마크가 있는 샴푸나 린스, 세제, 식용유, 소스 등의 용기로 사용되고 있는 병 용기 (플라스틱제)	① 뚜껑을 뗀다. (가연(타는) 쓰레기로) ② 병 안을 잘 씻는다. ③ 회수 박스로 ※ 방향제 용기, 튜브 타입은 (마요네즈 등) 가연(타는) 쓰레기로 배출해 주십시오. ※ 페트병은 「병·캔과 같은 날, 같은 집적소」의 전용 회수 네트 등에 자원쓰레기로 배출해 주십시오.
종이팩		우유팩 등의 종이 팩	① 물로 씻는다 ② 팩을 가위로 잘라 펼쳐 말린다. ③ 회수 박스로 ※ 안쪽이 알루미늄박으로 되어 있는 것이나 뚜껑이 붙어 있는 것 은 가연(타는) 쓰레기로 배출해 주십시오..
건전지		망간 전지 알카리 전지	※ 버튼 형 전지는 구입한 곳에 돌려 주십시오. ※ 니카드 전지, 니켈 수소 전지, 니튴 이온 전지 등의 소형 충전식 전지는 「소형 충전식 전지 리사이클 협력점」에 넣어 있는 리사이클 박스에 넣어 주십시오.

폐식용유	※ 거점 회수	튀김 등으로 사용한 기름	튀김 찌꺼기 등을 제거하고 페트병에 넣고 뚜껑을 단아서 가지고 가 주십시오. 캔 등에 들어 있는 소비기한이 지난 미사용 기름은 그대로 가지고 가 주십시오. ※동물유, 광물유, 상온에서 굳힌 기름, 가게나 회사에서 나온 기름은 회수할 수 없습니다.
현 옷 현 옷감		아직 입을 수 있고 사용할 수 있는 현 옷 등	비닐봉지에 넣어서 가지고 가 주십시오. 단추, 지퍼 등의 부속품은 그대로 놔두십시오. ※더러운 것, 젖은 것, 형겔인형, 구두, 이불, 베개, 가방, 대형 가방, 재봉 중인 옷감 등은 회수할 수 없습니다.
사용이 끝난 소형가전		최대변이 30 cm 미만이고 회수박스의 투입구 (30 cm×15 cm) 에 투입 가능한 소형가전과 코드류 사용하지 않게 된 휴대전화, 휴대게임기, 휴대음악플레이어, 디지털카메라, 포터블비디오카메라, 계산기, 포터블카나비, 전자사전, AC 아답터 및 코드	개인정보는 삭제하고 배출해 주십시오. SD 카드 등은 제거해 주십시오 한 번 회수한 물건은 반환이 불가능하므로 주의해 주십시오.

※【거점 회수에 대하여】

지역 센터 등의 공공 시설에 회수 박스가 놓여 있습니다. 단, 폐식용유, 낡은 옷감, 현 옷의 거점 회수는 구청 자원순환추진과, 청소리사이클과 이타바시 히가시청소사무소, 이타바시 니시청소 사무소, 리사이클프라자, 에코폴리스센터, 열대환경식물관, 사꾸라가와 지역센터, 아카츠키 지소, 오오타니구치 지역센터, 마나포트 나리마스(나리마스 평생학습센터), 도키와다이 지역센터의 11 개 시설에서 회수하고 있습니다. 사용이 끝난 소형가전은 상기의 11 개 시설중 오오타니구치 지역센터, 마나포트 나리마스(나리마스 평생학습센터), 도키와다이 지역센터를 제외한 8 시설이랑 정보처리센터, 나카쵸후레아이칸, 타카시마다이라 지역센터, 시미즈 지역센터에서 회수하고 있습니다.

일부 슈퍼에서는 트레이와 종이팩을 자주적으로 회수하는 곳도 있습니다.

【수집할 수 없는 것】

유해성·위험성·인화성이 있는 것, 현저하게 악취가 나는 것, 구에서의 수집과 처분 작업에 지장을 초래하는 것 등은 회수할 수 없으므로 구입점이나 메이커 등에 돌려 주십시오. 자세한 내용은 청소사무소에 문의해 주십시오.

[예] 가스봄베류, 석유류, 공업 약품, 인쇄 잉크, 성냥, 현상액, 밧터리, 가스가 남아 있는

라이터, 가스가 남아 있는 카트리지식 가스봄베, 소화기, 내화 금고, 약품, 흙, 벽돌, 돌, 모래, 석고보드, 폐유, 자동차, 오토바이, 타이어(자전거용은 제외), 피아노 등

(2) 구 통합 어플 「ITA-Port」의 안내

「ITA-Port」안의 메뉴 「쓰레기·리사이클」에서 쓰레기랑 리사이클에 관한 정보를 검색할 수 있습니다.

- 〈주요기능〉
- 지역별 자원회수, 쓰레기 수집요일의 달력의 표시
 - 쓰레기의 날 공지 (알람) 기능
 - 자원이랑 쓰레기의 분별사전, 버리는 법 검색기능



【iPhone】



【Android】

(3) 대형쓰레기 수집일 공지 서비스

신청해 받은 대형쓰레기의 수집일 및 수집이 종료한 것을, 휴대전화나 컴퓨터에 이 메일로 알립니다

<http://i7000.jp/1/> (일본어 전용)



자전거·오토바이

문의처

교통안전과 구청 남관 5층 23 창구 전화 03-3579-2513

(1) 자전거 주차장에 관하여

도로에 자전거나 오토바이를 방치하면 노인·유아·휠체어 이용자에게 매우 위험합니다.

역 주변에 자전거나 오토바이를 주차하는 분은 자전거 주차장을 이용해 주십시오.

구내 71 곳의 구영 자전거 주차장이 있습니다. 장소나 이용 요금에 대해서는 문의해 주십시오.

(2) 방치 금지 구역에 방치 된 자전거의 철거에 대해

구에서는 역 주변을 방치 금지 구역으로 지정하고 있습니다. 그 구역 내의 도로 등에 방치되어 있는 자전거나 50cc 까지의 오토바이는 보관소로 이송됩니다. 이송된 경우에는 어느 보관소에 있는지 확인하고 한 달 이내에 찾아가 주십시오.(보관 기간은 1 개월) 또한 구영 자전거 주차장 내 무단 주차도 철거 대상이 됩니다.

※구영 자전거 주차장 내의 무단주차에 대해서는 50CC 를 넘는 오토바이도 철거의 대상이 됩니다.

●보관소에서 자전거·오토바이를 찾아 갈 때 필요한 것

·자전거와 오토바이의 열쇠

· 찾으러 온 사람의 주소 이름을 확인할 수 있는 것(여권, 운전 면허증 등)

· 철거 수수료 (자전거 4300 엔, 125cc 까지의 오토바이 6,600 엔, 125cc 를 초과하는 오토바이 8,700 엔)

●각 자전거보관소의 인도 일시 : 매일 10시~19시(12월 29일 ~ 1월 3일 제외)

●철거 자전거 보관 장소는 구내에 네곳이 있습니다. 보관소 상세설명에 대해서는 철거 간판을 보시거나 담당 부서에 문의 주십시오.

애완 동물

(1) 개를 기를 때

문의처

보건소 생활위생과

이타바시 쿠 오-야마히가시초-

板橋区 大山東町32-15

전화 03-3579-2332

생후 91 일 이상이 되는 개는 살아 있는 동안 1 회의 등록과 매년 1 회의 광견병 예방주사가 필요합니다. 생후 91 일 이상이 되는 개를 기르기 시작했을 때에는 30일 이내에 등록 신청을 해주십시오. 동물병원등에서 광견병 예방주사를 맞히고 주사 완료증을 교부받아 주십시오. 등록의 신청, 주사 완료증은 보건소, 건강복지센터랑 구민사무소에서 교부하고 있습니다.

매년 4월부터 6월에 동물병원에서 광견병 예방주사를 접종해주세요.

* 개의 감찰과 주사 완료증은 반드시 개의 목에 걸어 주십시오.

비용	등록 수수료	3,000 엔
	주사 완료증 교부 수수료	550 엔

【기타 주의 사항】

- ①개는 묶어서 기르고 개와 이동할 때는 목줄등으로 행동을 제어한다.
- ②개가 사람을 물었을 때는 보건소에 24 시간 이내에 주인이 신고하고 개는 48 시간 이내에 동물병원에서 검사를 받게 한다.
- ③산책가기 전에 용변을 보게 한다. 산책 중에 똥 등을 싸면 주인이 책임을 지고 해결한다.

(2)애완 동물이 죽었을 때 (시체 처리 방법)

문의처

이타바시 히가시청소사무소

이타바시 쿠 히가시사카시타

板橋区 東坂下2-20-9

전화 03-3969-3721

【관할지역】이하의 이타바시 니시청소사무소 관할 이외의 지역

이타바시 니시청소사무소

이타바시 쿠 토쿠마루

板橋区 徳丸1-16-1

전화 03-3936-7441

【관할지역】아카즈카, 아카즈카신마치, 신가시, 다이몬, 타카시마다이라, 토쿠마루, 나카다이, 나리마스, 니시다이, 미소노, 요즈바, 와카기

다음에 있는 것 중 원하는 방법으로 처리해주세요.

- 관할 청소사무소에 의뢰해 주십시오. 단 25 kg 미만의 동물에 한해서만 가능하며 유료입니다. (한마리당 처리수수료 2,700 엔)
- 민간의 동물 매장 취급 시설에 의뢰해 주십시오. 요금에 관해서는 각 민간시설에 문의해 주십시오.

소비자를 위하여

문의처 이타바시구 소비자센터 전화 03-3579-2266

구민으로부터의 소비생활에 관한 상담 접수 및 정보 제공을 하고 있습니다.
상품과 서비스에 관련된 계약(해약)의 트러블 등 소비자생활에 관련된 상담, 불만, 문의를 소비
생활 상담원이 접수하고 문제 해결을 위해 도와드립니다.

접수시간 : 월~금요일 9:00~16:30 (공휴일·연말연시는 제외)

소재지 : 이타바시 板橋2-65-6 (이타바시구 정보처리센터 7층)

전화 : 03-3962-3511 (상담용)

교통 : 토부토조선 오오야마 東武東上線「大山」역 하차 도보 8분

토에이 미따 선 이타바시구 역 쇼마에 都営三田線「板橋区役所前」역 하차 도보 3분

※상담은 일본어로만 대응합니다. 외국어로 대응을 할 수 있는 상담창구에 대해서는

③유용한 정보 안내 책자를 참고해 주십시오.

【악질이라고 생각되어지는 상법의 예】

상법의 명칭 등	주요 수법, 특징, 대처법
원 클릭 사기에 의한 부당 청구	전혀 모르는 상대방으로부터 보내온 메일로, 예를 들면 무료라고 적혀 있는 사이트에 아무런 의심없이 들어가면 생각치도 못한 청구서가 날아온다. 대처법 : 무시한다. 돈을 지불하지 않는다. 연락하지 않는다.
인터넷 쇼핑물 사기	인터넷에서 상품을 주문하고 돈을 입금했는데 상품이 보내져 오지 않거나 도착한 상품이 가짜인 경우. 대처법 ... 일반 가격보다 저렴하거나, 수취인이 개인명의 계좌의 경우는 주의합니다.
점검 상법	점검한다고 말하며 집안으로 들어와서 [물이 더럽다], [이불에 진드기가 있다] 등의 불안감을 갖게 하고 정수기나 이불을 계약하게 한다. 대처법 : 점검원이나 판매원을 함부로 집안에 들이지 않는다. 필요없는 상품은 단호하게 거절한다.

피해 흡연의 방지

문의처 자원순환추진과 구청 북관 7층 11 창구 전화 03-3579-2258

에코폴리스 이타바시 그린 조례에 따라, 구내 전 지역 도로 등에서 보행 흡연을 하지 않도록 노력해 주십시오. 또한 [노상 금연 지구] 내에서는 흡연이 전면적으로 금지되어 있으며, 지도원에 의한 주의·지도를 실시하고 있습니다.